

# Barre de douche d'angle 2 murs Inox satiné

Réf. 5120S

Inox poli satiné UltraSatin



## DESCRIPTION

### Barre de douche d'angle 2 murs Inox satiné - Réf. 5120S

Barre de maintien d'angle 2 murs Ø 32, pour personne à mobilité réduite (PMR).

Utilisation comme barre d'appui coudée et de maintien debout pour WC, douche ou baignoire.

Aide et sécurise l'entrée et le déplacement dans la douche, aide à enjamber et à sortir de la baignoire.

Dans le WC avec réservoir encastrable ou à système de chasse d'eau sans réservoir, aide au transfert d'un fauteuil roulant à la cuvette.

Dimensions : 750 x 750 mm.

Tube Inox 304 bactériostatique.

Finition Inox poli satiné UltraSatin, surface sans porosité et homogène facilitant l'entretien et l'hygiène.

Assemblage de la platine au tube par un cordon de soudure sécurité invisible (procédé exclusif "ArN-Securit").

Ecartement entre la barre et le mur de 40 mm : encombrement minimum interdisant le passage de l'avant-bras afin d'éviter les risques de fractures lors d'une chute.

Fixations invisibles par platine 3 trous, Inox 304, Ø 72.

Platines et caches en Inox 304.




Livrée avec vis Inox pour mur béton.

Testée à plus de 200 kg. Maximum utilisateur recommandé : 135 kg.

Barre de douche d'angle garantie 30 ans. Marquage CE.

## CARACTÉRISTIQUES TECHNIQUES

### Barre de douche d'angle 2 murs Inox satiné - Réf. 5120S

Longueur	750 mm
Largeur	750 mm
Diamètre	Ø 32
Ecartement au mur	40 mm
Finition	Inox 304 poli satiné UltraSatin
Normes	 
Garantie	

## AVANTAGES



Inox 304 : limite le développement bactérien



Testée à plus de 200 kg



Ecartement au mur de 40 mm : encombrement minimum



UltraSatin : surface lisse facile à nettoyer

