

Combiné de prélavage 2 trous avec mélangeur

Réf. 5633

Avec robinet de puisage et bec tube orientable

DESCRIPTION

Combiné de prélavage 2 trous avec mélangeur - Réf. 5633

Combiné de prélavage complet avec robinet de puisage adapté à un usage intensif en cuisines professionnelles.

Mélangeur 2 trous sur gorge à entraxe 150 mm avec :

- Têtes à clapet à mécanisme renforcé avec manettes ergonomiques.

- Entretoise à écrous et queues M1/2".

Robinet de puisage avec bec tube orientable L.200.

- Plein débit 25 l/min en 1/4 de tour.

- Tête à clapet à mécanisme renforcé avec manette ergonomique.

Douchette à jet réglable noire avec débit 9 l/min en sortie (réf. 433010).

Douchette à diffuseur antitartre et embout antichoc.

Flexible armé L.0,95 m noir qualité alimentaire.

Colonne 3/4" en Inox.

Collier mural réglable.

Ressort-guide Inox.



Combiné de prélavage garanti 30 ans.


Ces modèles de combinés permettent une installation au plus près du dossier.

CARACTÉRISTIQUES TECHNIQUES

Combiné de prélavage 2 trous avec mélangeur - Réf. 5633

Raccordement	M1/2"
Hauteur	1125-1225 mm
Hauteur de goutte	Robinet de puisage : 300 mm, douchette : 445-545 mm
Débit	25 l/min avec robinet de puisage ; 9 l/min via la douchette
Ecartement au mur	35-162 mm
Finition	Inox

Normes	   
Garantie	
Réparabilité	



AVANTAGES



Remplissage rapide : plein débit en 1/4 de tour



Raccords tournants antitorsion et blindage PVC



Confort : manettes ergonomiques, bec orientable



Hygiène : flexible en PVC, douchette antitartre

