

## Boîtier d'encastrement pour mitigeur de douche mécanique

Réf. 254CBOX

Mitigeur mécanique, kit 1/2



### DESCRIPTION

Boîtier d'encastrement pour mitigeur de douche mécanique - Réf. 254CBOX




- Boîtier d'encastrement étanche pour mitigeur de douche mécanique, kit 1/2.
  - Colerette avec joint d'étanchéité.
  - Raccordement hydraulique par l'extérieur et maintenance par l'avant.
  - Alimentation par le haut.
  - Installation modulable (rails, mur plein, panneau).
  - Compatible aux parements de 10 à 120 mm (en respectant la profondeur d'encastrement minimum de 83 mm).
  - Adaptable tuyaux d'alimentation standard ou "pipe in pipe".
  - Robinets d'arrêt et de réglage de débit, filtres et cartouche intégrés et accessibles par l'avant.
  - Mitigeur de douche mécanique.
  - Livraison en 2 kits : purge du réseau sécurisée sans élément sensible.
- Garantie 30 ans.  
À commander avec la plaque de commande de référence 2551 ou 2551EP.

### CARACTÉRISTIQUES TECHNIQUES

Boîtier d'encastrement pour mitigeur de douche mécanique - Réf. 254CBOX

Alimentation	1/2"
Profondeur	80-110 mm
Largeur	224 mm
Normes	ACS WRAS
Garantie	30 ANS GARANTIE

### AVANTAGES

-  Installation encastrable dans le mur
-  Boîtier étanche ajustable et modulable
-  Boîtier 100 % étanche

