

Porte-balai mural avec brosse WC

Réf. 4048P

Modèle à fixer avec blocage antivol

DESCRIPTION

Porte-balai mural avec brosse WC - Réf. 4048P

Porte-balai mural avec brosse WC.
Modèle fort de porte-balai mural avec brosse toilette : fixation avec blocage antivol.

Inox 304 bactériostatique poli brillant.

Nettoyage facile : cuvette plastique amovible par le haut.

Cuvette plastique avec réservoir : évite à la brosse du balai de stagner dans l'eau résiduelle et limite le risque d'éclaboussures lors des prochaines utilisations.




Épaisseur Inox : corps 1 mm.

Dimensions : Ø 90 x 330 mm.

Pot à balai WC garanti 30 ans.

CARACTÉRISTIQUES TECHNIQUES

Porte-balai mural avec brosse WC - Réf. 4048P

Hauteur	330 mm
Largeur	Ø 90 mm
Épaisseur	1 mm
Finition	Inox 304 poli brillant
Normes	
Garantie	
Réparabilité	



AVANTAGES



Nettoyage aisé : cuvette amovible avec réservoir



Antivandalisme : blocage antivol



Adapté à un usage intensif dans les collectivités



Inox 304 : limite le développement bactérien

