

Porte-balai avec brosse WC

Réf. 4049S

Modèle à poser au sol




DESCRIPTION

Porte-balai avec brosse WC - Réf. 4049S

Porte-balai avec brosse WC.
Modèle fort de porte-balai avec brosse toilette.
Modèle à poser au sol.
Inox 304 bactériostatique poli satiné.
Nettoyage facile : cuvette plastique amovible par le haut.
Cuvette plastique avec réservoir : évite à la brosse du balai de stagner dans l'eau résiduelle et limite le risque d'éclaboussures lors des prochaines utilisations.
Épaisseur inox : corps 1 mm.
Dimensions : Ø 90 x 330 mm.
Pot à balai WC garanti 30 ans.

CARACTÉRISTIQUES TECHNIQUES

Porte-balai avec brosse WC - Réf. 4049S

Hauteur	330 mm
Largeur	Ø 90 mm
Épaisseur	1 mm
Finition	Inox 304 poli satiné
Normes	
Garantie	
Réparabilité	



AVANTAGES



Nettoyage aisé : cuvette amovible avec réservoir



Adapté à un usage intensif dans les collectivités



Inox 304 : limite le développement bactérien

