

Combiné de pré lavage 2 trous avec mélangeur

Réf. 5633

Avec robinet de puisage et bec tube orientable

DESCRIPTION

Combiné de pré lavage 2 trous avec mélangeur - Réf. 5633

Combiné de pré lavage complet avec robinet de puisage adapté à un usage intensif en cuisines professionnelles.

Mélangeur 2 trous sur gorge à entraxe 150 mm avec :

- Têtes à clapet à mécanisme renforcé avec manettes ergonomiques.

- Entretoise à écrous et queues M1/2".

Robinet de puisage avec bec tube orientable L.200.

- Plein débit 25 l/min en 1/4 de tour.

- Tête à clapet à mécanisme renforcé avec manette ergonomique.

Douchette à jet réglable noire avec débit 9 l/min en sortie (réf. 433010).

Douchette à diffuseur antitartre et embout antichoc.

Flexible armé L.0,95 m noir qualité alimentaire.

Colonne 3/4" en laiton.

Collier mural réglable.





Ressort-guide Inox.

Garantie 30 ans.

Ces modèles de combinés permettent une installation au plus près du dossier.

CARACTÉRISTIQUES TECHNIQUES

Combiné de pré lavage 2 trous avec mélangeur - Réf. 5633

| | |
|-------------------|---|
| Raccordement | M1/2" |
| Hauteur | 1110-1230 mm |
| Hauteur de goutte | 345-585 mm |
| Débit | 25 l/min avec robinet de puisage ; 9 l/min via la douchette |
| Ecartement au mur | 35-162 mm |
| Finition | Laiton chromé |
| Normes | ACS   |
| Garantie |  |
| Réparabilité |  |



AVANTAGES



Remplissage rapide : plein débit en 1/4 de tour



Raccord tournant antitorsion et blindage PVC



Confort : manettes ergonomiques, bec orientable



Hygiène : flexible en PVC, douchette antitartre

