

Barre de maintien coudée 135° Be-Line® anthracite, 220 x 220 mm

Réf. 511983C

Alu anthracite métallisé, 3 points de fixation



DESCRIPTION

Barre de maintien coudée 135° Be-Line® anthracite, 220 x 220 mm - Réf. 511983C

Barre de maintien coudée à 135° Be-Line® Ø 35, pour personne à mobilité réduite (PMR).

Utilisation comme barre d'appui (partie horizontale) ou de relèvement (partie à 135°) pour WC, douche ou baignoire.

Utilisation de la barre d'appui coudée indifféremment à gauche comme à droite.

Tube aluminium, épaisseur : 3 mm. Pieds en aluminium massif.

Profil rond Ø 35 avec plat ergonomique antirotation pour une préhension optimale.

Finition aluminium époxy anthracite métallisé permettant un bon contraste visuel avec les murs clairs.

Surface homogène facilitant l'entretien et l'hygiène.

Écartement entre la barre et le mur de 38 mm : encombrement minimum interdisant le passage de l'avant-bras afin d'éviter les risques de fractures lors d'une chute.

3 points de fixations permettant le blocage du poignet et une pose facilitée.

Fixations invisibles.

Livrée avec vis Inox Ø 8 x 70 mm pour mur béton.





Dimensions : 220 x 220 mm.

Testée à plus de 200 kg. Maximum utilisateur recommandé : 135 kg.

Barre d'appui WC garantie 30 ans. Marquage CE.

CARACTÉRISTIQUES TECHNIQUES

Barre de maintien coudée 135° Be-Line® anthracite, 220 x 220 mm - Réf. 511983C

Hauteur	220 mm
Longueur	220 mm
Diamètre	Ø 35
Ecartement au mur	38 mm
Épaisseur	3 mm
Finition	Aluminium époxy anthracite métallisé
Normes	 
Garantie	
Réparabilité	

AVANTAGES



Design innovant adapté à tous



Confort : plat ergonomique antirotation



Testée à plus de 200 kg



Ecartement au mur de 38 mm : encombrement minimum

