

Barre de maintien rabattable Be-Line® noir mat, L.650 mm

Réf. 511960BK

Aluminium époxy noir mat



DESCRIPTION

Barre de maintien rabattable Be-Line® noir mat, L.650 mm - Réf. 511960BK

Barre de maintien rabattable Be-Line® pour personnes à mobilité réduite (PMR).

Utilisation comme barre d'appui, de relèvement et d'aide au transfert en position abaissée pour WC ou douche.

Permet un accès latéral en position relevée.

Amovible : facilement déclipable avec système de blocage antivol. Limite le nombre de barres dans un établissement en permettant leur installation uniquement si nécessaire.

Exemple : hôtel ou hôpital recevant temporairement une personne handicapée.

Barre rabattable avec descente freinée et retenue en position verticale.

Tube aluminium.

Profil rond Ø 42 avec plat ergonomique antirotation pour une préhension optimale.

Finition aluminium époxy noir mat permettant un bon contraste visuel avec les murs clairs.

Surface homogène facilitant l'entretien et l'hygiène.

Fixations invisibles par platine Inox 304, de 5 mm d'épaisseur.

Livrée avec vis Inox Ø 8 x 70 mm pour mur béton.

Dimensions : 650 x 210 x 120 mm.




Testée à plus de 200 kg. Maximum utilisateur recommandé : 135 kg.

Barre d'appui WC garantie 30 ans.

Marquage CE.

CARACTÉRISTIQUES TECHNIQUES

Barre de maintien rabattable Be-Line® noir mat, L.650 mm - Réf. 511960BK

Hauteur	210 mm, repliée 720 mm
Longueur	650 mm
Largeur	120 mm
Diamètre	Ø 42
Finition	Aluminium époxy noir mat
Normes	 
Garantie	

AVANTAGES



Design innovant adapté à tous, finition noir mat



Amovible : déclipage facile



Confort : plat ergonomique antirotation



Testée à plus de 200 kg

