

Siège de douche amovible

Grand Confort

Réf. 510300

Siège de douche à accrocher

Prix public indicatif HT Benelux 2026 : 640,00 €

DESCRIPTION

Siège de douche amovible Grand Confort - Réf. 510300

Siège de douche amovible à suspendre.
Siège de douche pour handicapé, personne à mobilité réduite (PMR).
Siège et dossier Grand Confort HR.
Modèle large.
Siège de douche à accrocher sur barre de maintien Ø 32 (voir réf. 5481P, 5120P2 et 50505P2).
Traitement antibactérien de l'assise et du dossier : protection optimale contre le développement bactérien et les moisissures.
Amovible : limite le nombre de sièges dans un établissement en permettant leur installation uniquement si nécessaire. Exemple : hôtel ou hôpital recevant temporairement une personne à mobilité réduite.
Adapté à un usage intensif en collectivité ou milieu hospitalier.
Assise pleine déclipable réalisée en polymère haute résistance.
Surface uniforme, non poreuse facilitant l'entretien et l'hygiène.
Bonne résistance aux produits chimiques (Bétadine®) et de nettoyage.
Traitement anti-UV.
Agréable et chaud au toucher.
Structure en tube inox 304 bactériostatique Ø 32.
Structure inox poli brillant UltraPolish.
Vérins réglables garantissant une bonne horizontalité de l'assise.
Rosaces d'appui larges assurant la protection du mur.
Dimensions : 590 x 420 x 510 mm.
Testé à plus de 200 kg : maximum utilisateur recommandé : 135 kg.
Siège de douche amovible garanti 30 ans. Marqué CE.





CARACTÉRISTIQUES TECHNIQUES

Siège de douche amovible Grand Confort - Réf. 510300

Hauteur	510 mm
Profondeur	590 mm
Largeur	420 mm
Finition	Inox poli brillant UltraPolish
Normes	CE
Garantie	30 ANS GARANTIE



AVANTAGES

-  Traitement antibactérien
-  Amovible : limite le nombre de sièges en ERP
-  Confort : assise large et ergonomique
-  Testé à plus de 200 kg

