

## Colonne de douche mécanique

Réf. 791350

Mécanique, aluminium

Prix public indicatif HT France 2025 : 1 000,00 €




### DESCRIPTION

Colonne de douche mécanique - Réf. 791350

Colonne de douche mécanique :  
 Colonne en aluminium anodisé pour installation murale en applique.  
 Mitigeur de douche mécanique non-temporisé.  
 Pompeau de douche coulissant sur rampe chromée avec flexible.  
 Alimentation haute par robinets d'arrêt droits.  
 Raccordements M1/2".  
 Fixations cachées.  
 Filtres.  
 Colonne de douche adaptée aux PMR.  
 Garantie 30 ans.

### CARACTÉRISTIQUES TECHNIQUES

Colonne de douche mécanique - Réf. 791350

Raccordement	M1/2"
Technologie	Non-temporisée
Hauteur	1050 mm
Profondeur	65 mm
Largeur	210 mm
Finition	Aluminium
Normes	ACS  
Garantie	



### AVANTAGES



Gaine en aluminium, robinetteries en laiton



Choix de la température sur le mitigeur

