

Colonne de douche avec mitigeur à équilibrage de pression SECURITHERM

Réf. 2239EPKIT

Colonne de douche avec mitigeur à équilibrage de pression

Prix public indicatif HT Benelux 2026 : 436,00 €

DESCRIPTION

Colonne de douche avec mitigeur à équilibrage de pression SECURITHERM - Réf. 2239EPKIT

Colonne de douche avec mitigeur mécanique monocommande.

- Ensemble de douche mural avec mitigeur de douche EP. Cartouche céramique Ø 40 à équilibrage de pression (EP) avec butée de température maximale préréglée. Sécurité antibrûlure totale : débit d'EC restreint en cas de coupure d'EF (et inversement).

Température constante quelles que soient les variations de pression et de débit.

Débit réglé à 9 l/min.

Corps en laiton chromé et commande par manette ajourée.

Sortie de douche M1/2" avec clapet antiretour intégré.

Mitigeur avec 2 raccords muraux excentrés STOP/CHECK M1/2" M3/4" adaptés aux contraintes des hôpitaux.

Filtres et clapets antiretour.

- Douchette coulissante (réf. 811) sur rampe chromée (réf. 820) avec porte-savon et flexible (réf. 834T1).

Colonne de douche particulièrement adaptée pour les établissements de santé, EHPAD, hôpitaux et cliniques.






Adapté aux personnes à mobilité réduite (PMR).

Garantie 30 ans

CARACTÉRISTIQUES TECHNIQUES

Colonne de douche avec mitigeur à équilibrage de pression SECURITHERM - Réf. 2239EPKIT

Raccordement	M1/2"
Technologie	SECURITHERM EP
Largeur	175 mm
Débit	9 l/min
Butée de température	39°C
Finition	Laiton chromé

Normes	  
Garantie	
Réparabilité	



AVANTAGES



Débit restreint de l'EC en cas de coupure d'EF



Équilibrage de pression : température constante



Ergonomie : manette ajourée pour préhension aisée



Économie d'eau : débit réglé à 9 l/min

