

Mitigeur de douche à équilibrage de pression SECURITHERM EP

Réf. 2539EP

Mitigeur mural monocommande, manette ajourée

Prix public indicatif HT Benelux 2026 : 266,00 €





DESCRIPTION

Mitigeur de douche à équilibrage de pression SECURITHERM EP - Réf. 2539EP

Mitigeur de douche mécanique mural monocommande.
Cartouche céramique Ø 40 à équilibrage de pression avec butée de température maximale pré réglée.
Sécurité antibûlure : débit d'EC restreint en cas de coupure d'EF (et inversement).
Température constante quelles que soient les variations de pression et de débit dans le réseau.
Débit réglé à 9 l/min.
Corps en laiton chromé et commande par manette ajourée.
Sortie de douche M1/2" avec clapet antiretour intégré.
Mitigeur avec raccords muraux excentrés STOP/CHECK M1/2" M3/4".
Filtres et clapets antiretour.
Mitigeur mécanique à équilibrage de pression SECURITHERM particulièrement adapté pour les établissements de santé, EHPAD, hôpitaux et cliniques.
Mitigeur de douche adapté aux personnes à mobilité réduite (PMR).
Mitigeur garanti 30 ans.

CARACTÉRISTIQUES TECHNIQUES

Mitigeur de douche à équilibrage de pression SECURITHERM EP - Réf. 2539EP

| | |
|----------------------|---|
| Raccordement | M1/2" |
| Technologie | Mitigeur mécanique SECURITHERM EP |
| Largeur | 175 mm |
| Débit | 9 l/min |
| Butée de température | OUI |
| Finition | Laiton chromé |
| Normes |     |
| Garantie |  |
| Réparabilité |  |



AVANTAGES



Débit restreint de l'EC en cas de coupure d'EF



EP : limite les variations de température



Ergonomie : manette ajourée pour préhension aisée



Économie d'eau : débit réglé à 9 l/min

