

DELABIE



Loisirs
Plein-air

Campings
Bases de loisirs
Piscines
Parcs à thème
Villages vacances



Lavabos



Douches



WC/Urinoirs



Accessoires d'hygiène

DELABIE

Loisirs / Plein-air

CONTACTS

SIÈGE SOCIAL ET SITE DE PRODUCTION

18, rue du Maréchal Foch
80130 Friville
FRANCE

DELABIE BENELUX

Bergensesteenweg 106 A, bus 5
1600 Sint-Pieters-Leeuw
BELGIQUE

Tel. +32 2 882 21 41

delabiebelux.com

SERVICE COMMANDE

Tel. +32 2 882 32 00
order@delabiebelux.com

CONSEIL TECHNIQUE & SAV

Tel. +32 2 882 32 04
sav@delabiebelux.com

30 ANS
GARANTIE

50 ANS
RÉPARABILITÉ



Certification
ISO 9001 : 2015
du système de management
de la qualité

ACS

Attestation de Conformité Sanitaire.

Tous nos produits sont conformes
à la directive CPDW, à l'arrêté
du 29/05/1997 modifié, et à la circulaire
du Ministère de la Santé DGS/SD7A2002
N° 571 du 25/11/2002.



Solutions DELABIE

P. 2-3




Espace Lavabos

P. 4-6



Espace Douches

P. 7-11



Espace Urinoirs

P. 12-13



Espace WC

P. 14-15



Mise en Accessibilité

P. 16-17



Services

P. 18-21



Les solutions DELABIE

DELABIE, leader européen en robinetterie et équipements sanitaires pour lieux publics, propose des solutions complètes pour équiper les espaces lavabos, douches, urinoirs et WC.

La diversité de l'offre DELABIE permet de répondre à l'ensemble des besoins de l'hôtellerie de plein air :

Design

Les attentes des usagers des établissements recevant du public ont changé. Si la propreté est un « must », l'image du gestionnaire ou propriétaire dépend du confort et de l'esthétique des lieux. Les produits DELABIE ont un design épuré et intemporel.

Hyper-économie d'eau

Grâce à leurs paramètres optimisés de débit et de temporisation, les robinetteries DELABIE offrent une économie d'eau allant jusqu'à 90 % comparées aux robinetteries domestiques.

Installation aisée

Quel que soit le produit choisi, DELABIE a prévu une pose facilitée et des réglages réduits au strict nécessaire pour un gain de temps à l'installation.

Entretien et maintenance limités

Les brise-jets et cartouches en matériaux antitartre réduisent considérablement les opérations d'entretien et de maintenance.

Résistance au vandalisme et à l'usage intensif

La conception robuste des produits DELABIE offre une résistance au vandalisme, particulièrement présent dans les lieux à forte fréquentation. Tous les produits sont soumis à des tests de performance afin qu'ils résistent aux sollicitations intensives.

Colonne de douche
SPORTING 2
Réf. 714700



Sécurité

La température de l'eau chaude sanitaire présente dans les réseaux est très élevée. Tous les mitigeurs DELABIE sont équipés de butées de température maximale qui assurent une sécurité antibrûlure à l'utilisateur.

Confort et ergonomie

Les équipements DELABIE sont adaptés à tous les utilisateurs quels que soient leur âge et leur degré d'autonomie : l'utilisation des produits est intuitive.

Hygiène

DELABIE développe des solutions spécifiques limitant considérablement le risque de développement bactérien.

Accessibilité et autonomie

La gamme complète DELABIE permet de répondre à toutes les exigences réglementaires en matière d'accessibilité.

Garantie

Nos produits sont garantis contre tout vice de fabrication, pendant une durée de 30 ans, y compris les robinetteries électroniques, à l'exception des autres appareils et accessoires électriques (sèche-mains...) qui sont garantis 3 ans, exceptés également les produits soumis à date de péremption. DELABIE assure aussi 50 ans de réparabilité sur les produits techniques.

Urinoir Inox FINO
Réf. 135710

Retrouvez l'ensemble de nos produits en détail sur www.delabiebelux.com



Robinet automatique
TEMPOMATIC 4

- ◆ Aucun contact manuel
- ◆ Électrovanne antistagnation, électronique et piles intégrées dans le corps de la robinetterie
- ◆ Débit préréglé à 3 l/min à 3 bar, ajustable de 1,4 à 6 l/min
- ◆ Brise-jet antitartre
- ◆ Rinçage périodique (~60 secondes 24 h après la dernière utilisation)
- ◆ Robinet d'arrêt
- ◆ Existe aussi en mitigeur, en alimentation sur secteur et en installation sur vasque

Mural pour rénovation	
L.130 mm	443436
L.190 mm	443536
Raccord applique renforcé	841215
En traversée de cloison	
L.130 mm	443416
L.190 mm	443516



Vasque ronde
HEMI

- ◆ Vasque à encastrer par le dessus ou le dessous
- ◆ Inox 304 bactériostatique Finition poli satiné
- ◆ Cuve emboutie d'une seule pièce, sans soudures
- ◆ Livraison avec bonde 1"1/4
- ◆ Sans trop-plein
- ◆ Marquage CE Conforme à la norme EN 14688
- ◆ Poids : 1,5 kg pour le modèle 120470, 1,6 kg pour le modèle 120490

Ø 310 mm	120470
Ø 385 mm	120490



Distributeur automatique de savon liquide

- ◆ Absence de contact manuel : détection automatique des mains par cellule infrarouge
- ◆ Capot articulé monobloc avec serrure et clé standard DELABIE
- ◆ Pompe antigaspillage
- ◆ Indicateur lumineux de batterie faible
- ◆ Réservoir avec une large ouverture facilitant le remplissage
- ◆ Compatible avec gel hydroalcoolique
- ◆ Marquage CE


Inox 304 poli brillant, 0,5 L	512566P
Inox 304 poli satiné, 0,5 L	512566S
Inox 304 époxy blanc, 0,5 L	512566W
Inox 304 ép. noir mat, 0,5 L	512566BK
Inox 304 poli brillant, 1 L	512066P
Inox 304 poli satiné, 1 L	512066S
Inox 304 époxy blanc, 1 L	512066W
Inox 304 époxy noir mat, 1 L	512066BK



Sèche-mains
HIGHFLOW

- ◆ Séchage ultra-rapide en 10 à 12 secondes
- ◆ Choix air chaud ou froid
- ◆ Mise en marche automatique par détection infrarouge
- ◆ Arrêt automatique au retrait des mains
- ◆ Antiblocage : arrêt automatique si utilisation en continu supérieure à 60 secondes
- ◆ Capot monobloc en Inox 304 bactériostatique
- ◆ Faible consommation d'énergie : 1 350 W
- ◆ Marquage CE

Inox 304 poli brillant	510622
Inox 304 poli satiné	510622S
Inox 304 époxy blanc	510622W
Inox 304 époxy noir mat	510622BK



Robinet temporisé TEMPOSOFT 2

- ◆ Déclenchement souple
- ◆ Temporisation ~7 secondes
- ◆ Débit pré-réglé à 3 l/min à 3 bar, ajustable de 1,4 à 6 l/min
- ◆ Brise-jet antitartre inviolable
- ◆ Corps en laiton chromé
- ◆ Existe aussi en mitigeur

Sur vasque	
Fixation renforcée par contre-écrou à 3 vis Inox	740300
Fixation par contre-écrou	740500
Mural	
L.110 mm	741500
L.150 mm	741550
Rallonge 50 mm	822741



Lavabo collectif CANAL

- ◆ Inox 304 bactériostatique
Finition poli satiné
- ◆ Pose facilitée : pas de couvre-joints à installer, lavabo léger
- ◆ Possibilité d'installer la robinetterie au mur ou sur plage
- ◆ Écoulement à droite
- ◆ Livré avec bonde 1"1/2 et fixations Sans trop-plein
- ◆ Marquage CE
Conforme à la norme EN 14296
- ◆ Existe en longueur 600 mm, 1400 et 3000 mm
Existe avec trous de robinetterie et avec écoulement à gauche
Possibilité d'ajouter un dossier en Inox 304 bactériostatique
- ◆ Poids : 7,6 kg pour le modèle 1200 mm, 10,3 kg pour le modèle 1800 mm, 13 kg pour le modèle 2400 mm


L.1200 mm	120250
L.1800 mm	120280
L.2400 mm	120300



Mitigeur thermostatique PREMIX NANO

- ◆ Alimentation de 1 à 2 robinets ou 1 douche
- ◆ Sécurité antibrûlure : fermeture automatique en cas de coupure d'eau froide ou d'eau chaude
- ◆ Température pré-réglée à 38°C, ajustable par l'installateur entre 34 et 60°C
- ◆ Filtres et clapets antiretour
- ◆ Débit minimum de fonctionnement : 3 l/min
- ◆ Possibilité de choc thermique
- ◆ Arrivée eau chaude F3/8", arrivée eau froide M3/8" et sortie eau mitigée M3/8"

Corps chromé	732216
Avec kit de connexion 3/8"	732230



Mitigeur temporisé TEMPOMIX 3

- ◆ Déclenchement souple
- ◆ Réglage de la température et déclenchement sur le croisillon
- ◆ Temporisation ~7 secondes
- ◆ Débit préréglé à 3 l/min à 3 bar, ajustable de 1,4 à 6 l/min
- ◆ Corps en métal chromé
- ◆ Filtres et clapets antiretour
- ◆ Butée de température réglable

Sur vasque	
Sans robinets d'arrêt	794100
Mural	
L.110 mm	794050 *
L.190 mm	794055 *
Traversée de cloison	
L.110 mm	794150
L.190 mm	794155

* Ajouter la nourrice d'alimentation encastrée réf. 794012



Miroir Inox

- ◆ Inox 304 bactériostatique poli « miroir »
- ◆ Renfort invisible par plaque massive PVC 10 mm
- ◆ 5 points de fixation
- ◆ Fixations invisibles
- ◆ Incassable

10 × 385 × 485 mm	3452
10 × 485 × 585 mm	3458



Poubelle Inox

- ◆ Poubelle murale pour essuie-mains et papiers usagés
- ◆ Modèle fort
- ◆ Finition Inox 304 bactériostatique
- ◆ Épaisseur Inox : 1 mm

Inox 304 poli brillant, 25 litres	510461P
Inox 304 poli satiné, 25 litres	510461S
Inox 304 poli brillant, 38 litres	510463P
Inox 304 poli satiné, 38 litres	510463S



Distributeur de savon liquide

- ◆ Bouton poussoir à déclenchement souple
- ◆ Capot articulé monobloc avec serrure et clé standard DELABIE
- ◆ Pompe doseuse antigaspillage, antigoutte
- ◆ Antiblocage : une seule dose par appui même en cas d'appui prolongé
- ◆ Réservoir avec une large ouverture facilitant le remplissage
- ◆ Réservoir empêchant la stagnation permanente de savon
- ◆ Compatible avec gel hydroalcoolique

Inox 304 poli brillant, 0,5 L	510583
Inox 304 poli satiné, 0,5 L	510586
Inox 304 époxy blanc, 0,5 L	510584
Inox 304 poli brillant, 1 L	510580
Inox 304 poli satiné, 1 L	510582
Inox 304 époxy blanc, 1 L	510581



Colonne de douche automatique SPORTING 2

- ◆ Absence de contact manuel : détecteur de présence infrarouge, déclenchement par approche de la main à 4 cm
- ◆ Finition aluminium anodisé et chrome satiné
- ◆ Raccord orientable pour alimentation par le haut ou par l'arrière
- ◆ Structure extra-plate avec fixations invisibles
- ◆ Arrêt volontaire ou automatique après ~60 secondes
- ◆ Rinçage périodique (~60 secondes toutes les 24 h après la dernière utilisation)
- ◆ Pommeau de douche fixe inviolable avec régulation automatique de débit
- ◆ Débit 6 l/min à 3 bar, jet pluie confort
- ◆ Filtre accessible et robinet d'arrêt intégré
- ◆ Raccordement M1/2" pour alimentation en eau mitigée

Sursecteur	714800
À piles	714806



Siphon de sol

- ◆ Pour sol dur (carrelé ou béton brut)
- ◆ Débit normalisé 36 l/min
- ◆ Garde d'eau 50 mm
- ◆ Grille Inox poli brillant
- ◆ Hauteur réglable
- ◆ Sortie horizontale ou verticale intégrée dans la hauteur du siphon
- ◆ Colerette d'étanchéité intégrée
- ◆ Classé antifeu (selon norme américaine UL94)

Sortie Ø 40, Grille 150 x 150 mm	683001
Sortie Ø 50, Grille 150 x 150 mm	683001DE
Sortie Ø 40, Grille 100 x 100 mm	682001
Sortie Ø 50, Grille 100 x 100 mm	682001DE



Distributeur de savon spécial douche

- ◆ 100 % étanche pour une installation sous la douche
- ◆ Déclenchement souple par bouton poussoir ergonomique
- ◆ Pompe doseuse antigaspillage, antigoutte
- ◆ Antiblocage : une seule dose par appui même en cas d'appui prolongé
- ◆ Antivandalisme avec ouverture du couvercle dissimulée
- ◆ Fenêtre de contrôle de niveau
- ◆ Réservoir avec une large ouverture facilitant le remplissage
- ◆ Pour savon liquide

Aluminium anodisé, 1 L	510579
------------------------	--------



Colonne de douche thermostatique temporisée SECURITHERM

- ◆ Déclenchement souple
- ◆ Temporisation ~30 secondes
- ◆ Panneau aluminium anodisé pour installation murale en applique
- ◆ Mitigeur thermostatique SECURITHERM
- ◆ Température réglable : eau froide jusqu'à 38°C ; 1^{ère} butée de température à 38°C, 2^{nde} butée à 41°C
- ◆ Sécurité antibrûlure : fermeture automatique en cas de coupure eau froide
- ◆ Fonction anti « douche froide » : fermeture automatique en cas de coupure d'eau chaude
- ◆ Possibilité de choc thermique
- ◆ Pommeau de douche ROUND chromé, inviolable
- ◆ Débit 6 l/min à 3 bar, jet pluie confort
- ◆ Alimentation haute
- ◆ Robinets d'arrêt M1/2" avec filtres et clapets antiretour
- ◆ Fixations cachées


Avec porte-savon	792305
Sans porte-savon	792300



Siphon de sol

- ◆ Pour sol dur (carrelé ou béton brut)
- ◆ Débit normalisé 36 l/min
- ◆ Garde d'eau 50 mm
- ◆ Grille Inox poli brillant
- ◆ Hauteur réglable
- ◆ Sortie horizontale ou verticale intégrée dans la hauteur du siphon
- ◆ Colletette d'étanchéité intégrée
- ◆ Classé antifeu (selon norme américaine UL94)


Sortie Ø 40, Grille 150 x 150 mm	683001
Sortie Ø 50, Grille 150 x 150 mm	683001DE
Sortie Ø 40, Grille 100 x 100 mm	682001
Sortie Ø 50, Grille 100 x 100 mm	682001DE



Patère simple

- ◆ Inox 304 bactériostatique
- ◆ Fixations invisibles
- ◆ Tube Ø 20, épaisseur 1 mm

Patère simple courte - P.65 mm	
Inox 304 poli brillant	4043P
Inox 304 poli satiné	4043S
Inox 304 époxy blanc	4043EW
Inox 304 époxy noir mat	4043BK
Patère simple longue - P.100 mm	
Inox 304 poli brillant	4047P




**Mitigeur temporisé
TEMPOMIX 3**

- ◆ Déclenchement souple
- ◆ Réglage de la température et déclenchement sur le croisillon
- ◆ Temporisation ~30 secondes
- ◆ Débit pré-réglé à 6 l/min à 3 bar, ajustable, jet pluie confort
- ◆ Corps en laiton chromé
- ◆ Filtres et clapets antiretour
- ◆ Butée de température réglable



Siphon de sol

- ◆ Pour sol dur (carrelé ou béton brut)
- ◆ Débit normalisé 36 l/min
- ◆ Garde d'eau 50 mm
- ◆ Grille Inox poli brillant 100 x 100 mm
- ◆ Hauteur réglable jusqu'à 80 mm
- ◆ Sortie horizontale ou verticale intégrée dans la hauteur du siphon
- ◆ Colletterie d'étanchéité intégrée
- ◆ Classé antifeu (selon norme américaine UL94)



Patère double

- ◆ Inox 304 bactériostatique
- ◆ Fixations invisibles
- ◆ Tube Ø 20, épaisseur 1 mm



Filtre anti-légionelles et anti-tous germes BIOFIL

- ◆ Pour colonne de douche ou douche murale
- ◆ Protection immédiate contre les infections d'origine hydrique
- ◆ Membrane tubulaire de porosité 0,1 µm nominale de grade stérilisant
- ◆ Volume d'eau qualifiée par durée d'utilisation : 9000 litres
- ◆ Débit de filtration : 7,6 l/min à 3 bar
- ◆ Pression maximale d'utilisation en amont : 5 bar
- ◆ Durée maximale d'utilisation : 3 mois après installation
- ◆ Dispositif Médical non stérile CE, classe I
- ◆ Existe aussi en version jet droit pour installation sur robinetterie

Ensemble de douche	794450
Mitigeur sortie haute M3/4"	794400
Mitigeur sortie basse M3/4" avec raccord M1/2"	794470

Sortie Ø 40, Grille 100 x 100 mm	682001
Sortie Ø 50, Grille 100 x 100 mm	682001DE

Inox 304 poli brillant	4042P
Inox 304 poli satiné	4042S
Inox 304 époxy blanc	4042W

Jet douchette	30350
Raccord rapide M24x125	820125
Raccord rapide M24x125 antivandalisme	821125



Colonne de douche temporisée SPORTING 2

- ◆ Déclenchement souple
- ◆ Temporisation ~30 secondes
- ◆ Finition aluminium anodisé et chrome satiné
- ◆ Raccord orientable pour alimentation par le haut ou par l'arrière
- ◆ Structure extra-plate avec fixations invisibles
- ◆ Pommeau de douche fixe inviolable avec régulation automatique de débit
- ◆ Débit 6 l/min à 3 bar, jet pluie confort
- ◆ Filtre et clapet antiretour accessibles
- ◆ Robinet d'arrêt intégré
- ◆ Raccordement M1/2" pour alimentation en eau mitigée


SPORTING 2 714700



Mitigeur thermostatique PREMIX COMPACT

- ◆ Alimentation de 1 à 11 postes sanitaires (selon le débit)
- ◆ Sécurité antibrûlure : fermeture automatique en cas de coupure d'eau froide ou d'eau chaude
- ◆ Température préréglée à 38°C, ajustable par l'installateur entre 30 et 60°C
- ◆ Filtres et clapets antiretour
- ◆ Débit minimum de fonctionnement : 5 l/min
- ◆ Possibilité de choc thermique

M1/2" 733015
M3/4" 733020



Porte-savon mural

- ◆ Modèle fort
- ◆ Fixations invisibles
- ◆ Dimensions : 60 × 160 × 40 mm

Bayblend® chromé mat 710500
Bayblend® chromé brillant 710501

Colonne de douche temporisée

PLEIN AIR

- ◆ Déclenchement souple
- ◆ Temporisation ~15 secondes pour le pommeau de douche et ~3 secondes pour le rince-pieds
- ◆ Colonne de douche aluminium anodisé prête-à-poser
- ◆ Alimentation par le bas par robinet d'arrêt droit F3/4"
- ◆ Robinet temporisé TEMPOSOF 2 pour alimentation en eau mitigée
- ◆ Pommeau de douche ROUND chromé, inviolable et jet pluie confort avec régulation automatique de débit à 6 l/min à 3 bar
- ◆ Facilement hivernable
- ◆ Trappe de visite avec vanne d'isolement et de purge
- ◆ Filtre



Une douche	717510
Une douche et un rince-pieds	717511
Deux douches	717520
Deux douches et un rince-pieds	717521
Quatre douches	717540



Bâti-support TEMPOFIX 3 avec robinet automatique TEMPOMATIC 4

- Bâti en acier époxy noir à poser en applique
- Châssis réglable en hauteur
- Entraxe réglable de 95 à 280 mm
- Conforme aux exigences de la norme NF D12-208
- Pour cloison jusqu'à 120 mm
- Équipé du robinet automatique TEMPOMATIC 4 F1/2" :
 - Alimentation secteur 230/6 V
 - Plaque 145 x 145 mm avec électronique embarquée
 - Boîtier d'encastrement étanche
 - Mode affluence (exclusivité DELABIE)
 - Rinçage périodique toutes les 24 h (réglable à 12 h ou OFF) après la dernière utilisation : empêche le désiphonnage

Urinoirs Ø 35

Finition Inox chromé	543000 + 430010
Finition Inox brossé	543000 + 430000
Finition en verre noir	543000 + 430030

Urinoirs à flexible 1/2"

Finition Inox chromé	543000D + 430010
Finition Inox brossé	543000D + 430000
Finition en verre noir	543000D + 430030



Robinet automatique TEMPOMATIC 4

- Absence de contact manuel : détecteur de présence infrarouge
- Électrovanne antistagnation, électronique et piles intégrées
- 3 programmes de rinçage
- Mode affluence (exclusivité DELABIE)
- Rinçage périodique hygiénique toutes les 24 h après la dernière utilisation : empêche le désiphonnage
- Débit 0,15 l/sec à 3 bar, ajustable
- Robinet d'arrêt et de réglage de débit intégré
- Raccordement M1/2"


En ligne (sortie M1/2")	479410
Équerre (sortie M1/2")	479411
Équerre avec tubulure et nez de jonction Ø 35	479412
Pour urinoir DELABIE DELTA	479414
Pour urinoir DELABIE FINO	479413



Urinoir Inox DELTA

- Urinoir suspendu sans bride en Inox 304 bactériostatique Finition poli satiné
- Installation rapide et facile : montage par l'avant grâce à une platine de fixation en Inox
- Arrivée d'eau encastrée ou apparente
- Évacuation d'eau encastrée Siphon caché
- Livré avec siphon et fixations
- Marquage CE. Conforme à la norme EN 13407 pour une chasse d'eau 2 L
- Poids : 7,5 kg

Alimentation encastrée	134770
Alimentation apparente	134170



**Robinet temporisé
TEMPOFLUX**

- ◆ Déclenchement souple
- ◆ Temporisation ~3 secondes
- ◆ Débit pré réglé à 0,15 l/sec à 3 bar, ajustable à 0,3 l/sec
- ◆ Système de robinet d'arrêt et de réglage de débit innovant intégré dans la rosace (brevet)
- ◆ Conforme aux exigences de la norme NF EN 12541 (niveau acoustique classe II)
- ◆ Corps en laiton chromé M1/2"



**Robinet temporisé
TEMPOSOFT 2**

- ◆ Déclenchement souple
- ◆ Temporisation ~3 secondes
- ◆ Débit pré réglé à 0,15 l/sec à 3 bar, ajustable
- ◆ Corps en laiton chromé M1/2"



**Urinoir Inox
FINO**

- ◆ Urinoir suspendu sans bride en Inox 304 bactériostatique Finition poli satiné
- ◆ Installation rapide et facile : montage par l'avant grâce à une platine de fixation en Inox
- ◆ Arrivée d'eau encastrée ou apparente
- ◆ Évacuation d'eau encastrée ou apparente. Siphon caché
- ◆ Livré avec siphon et fixations
- ◆ Marquage CE. Conforme à la norme EN 13407 pour une chasse d'eau 2 L
- ◆ Poids : 3,5 kg



**Séparateur d'urinoir
AZA**

- ◆ Inox 304 bactériostatique Finition poli satiné
- ◆ Surface lisse et bords arrondis
- ◆ Livré avec fixations et vis antivol TORX
- ◆ Poids : 4 kg

Pour urinoir à alimentation apparente Ø 35	778755
Pour urinoir DELABIE DELTA	778757
Pour urinoir DELABIE FINO	778759

Apparent	
Droit pour arrivée en ligne	777800
Équerre pour arrivée encastrée	778800
Encastrable	
Encastrable sous rosace	777130
Pour panneau	777140

Alimentation encastrée	135710
Alimentation apparente	135110

H.600 mm	100620
----------	--------



Robinet automatique
TEMPOMATIC bicommande

- ◆ Chasse sans réservoir WC
- ◆ Absence de contact manuel : déclenchement automatique au départ de l'utilisateur ou volontaire (bouton poussoir antiblocage)
- ◆ Boîtier d'encastrement étanche
- ◆ Installation modulable (rails, mur plein, panneau, bâti-support)
- ◆ Robinet d'arrêt et de réglage de débit, module de déclenchement et électronique intégrés et accessibles par l'avant
- ◆ Rinçage automatique « intelligent » : adaptation du volume de chasse en fonction de l'usage
- ◆ 3 programmes de rinçage
- ◆ Rinçage périodique hygiénique

Alimentation piles	464PBOX + 464006
Alimentation secteur	464SBOX + 464000



WC suspendu
BCN S

- ◆ Inox 304 bactériostatique
Finition poli satiné
- ◆ Nettoyage aisé : intérieur de la cuvette poli, cuvette emboutie, sans soudures
- ◆ Économie d'eau : fonctionne avec 4 L d'eau et plus
- ◆ Dessous fermé
- ◆ Installation rapide et facile : montage par l'avant grâce à une platine de fixation en Inox
- ◆ Marquage CE
Conforme à la norme EN 997
- ◆ Poids : 12 kg

L.550 mm	110110
----------	--------



Porte-balai WC mural
avec couvercle

- ◆ Inox 304 bactériostatique
- ◆ Cuvette plastique amovible par le haut pour un nettoyage facilité
- ◆ Cuvette plastique avec réservoir : évite la stagnation de la brosse du balai dans l'eau résiduelle
- ◆ Remise en place automatique du balai dans le réceptacle par système d'autocentrage
- ◆ Blocage antivol
- ◆ Dimensions : Ø 90 × 410 mm
- ◆ Épaisseur Inox : corps 1 mm

Inox 304 poli brillant	4051P
Inox 304 poli satiné	4051S
Inox 304 époxy blanc	4051EW
Inox 304 époxy noir mat	4051BK



Distributeur de papier WC
grand modèle

- ◆ Inox 304 bactériostatique
- ◆ Pour bobine de 400 ou 200 m
- ◆ Serrure et clé standard DELABIE
- ◆ Avec fond : protège des imperfections murales, de l'humidité et de la poussière
- ◆ Fenêtre de contrôle de niveau

Pour bobine de 200 m

Inox 304 poli satiné	510911S
Inox 304 époxy noir mat	510911BK

Pour bobine de 400 m

Inox 304 poli satiné	510910S
Inox 304 époxy noir mat	510910BK



Bâti-support TEMPOFIX 3 avec robinet temporisé TEMPOFLUX 3

- ◆ Chasse sans réservoir WC
- ◆ Bâti autoportant en acier époxy noir (ou en applique avec fixations murales)
- ◆ Châssis réglable en hauteur de 0 à 200 mm (avec repère à 1 m)
- ◆ Pipe d'évacuation Ø 90
- ◆ Pour cloison jusqu'à 120 mm
- ◆ Conforme aux exigences de la norme NF D12-208
- ◆ Équipé de la robinetterie de chasse sans réservoir temporisée TEMPOFLUX 3 F3/4" :
 - Boîtier d'encastrement étanche
 - Déclenchement souple
 - Double touche 3l/6l, ajustable à 2l/4l
 - Système antiblocage AB
 - Niveau acoustique conforme à la NF EN 12541 classe II

Plaque métal chromé

Bâti-support autoportant	564065BE + 763040
Bâti-support en applique	564060BE + 763040

Plaque Inox brossé

Bâti-support autoportant	564065BE + 763000
Bâti-support en applique	564060BE + 763000



Robinet temporisé TEMPOFLUX 2

- ◆ Chasse sans réservoir WC
- ◆ Double touche 3l/6l, ajustable à 2l/4l
- ◆ Déclenchement souple
- ◆ Protection antisiphonique
- ◆ Robinet d'arrêt et de réglage de débit/volume intégré
- ◆ Corps en laiton
- ◆ Alimentation en ligne M3/4"
- ◆ Sortie avec douille pour tube PVC Ø 26/32
- ◆ Niveau acoustique conforme à la NF EN 12541 classe II

Encastré dans boîtier multimontage

Profondeur d'encastrement réglable de 0 à 20 mm	762902
---	--------

Traversée de cloison

Commande TC recoupable pour cloison ≤ 140 mm	762150
--	--------



WC suspendu S21 S et 700 S

- ◆ Inox 304 bactériostatique
Finition poli satiné
- ◆ Nettoyage aisé : intérieur de la cuvette poli, cuvette emboutie, sans soudures
- ◆ Économie d'eau : fonctionne avec 4 L d'eau et plus
- ◆ Dessous fermé
- ◆ Installation rapide et facile : montage par l'avant grâce à une platine de fixation en Inox
- ◆ Marquage CE
Conforme à la norme EN 997
- ◆ Poids : 11 kg pour le modèle S21 S, 14,5 kg pour le modèle 700 S

L.535 mm	110310
L.700 mm - PMR	110710





Colonne de douche thermostatique temporisée bicommande SECURITHERM

- Robinets temporisés ~30 secondes à déclenchement souple
- Colonne aluminium anodisé pour installation murale en applique
- Mitigeur thermostatique SECURITHERM
- Température réglable : eau froide jusqu'à 38°C ; 1^{ère} butée de température à 38°C, 2^{nde} butée à 41°C
- Sécurité antibrûlure : fermeture automatique en cas de coupure d'eau froide
- Fonction anti « douche froide » : fermeture automatique en cas de coupure d'eau chaude
- Possibilité de choc thermique
- Pommeau de douche ROUND chromé, inviolable, débit 6 l/min à 3 bar, ajustable, jet pluie confort
- Douchette avec flexible déclipable par raccord rapide STOP et support mural fourni
- Raccordements M1/2"
- Filtres et clapets antiretour

Alimentation haute par robinets d'arrêt droits	792320
Alimentation cachée par flexibles	792330



Barre de maintien à 135° BASIC

- Inox époxy blanc, Ø 32 mm
- Fixations invisibles
- Max. utilisateur : 135 kg
- Marquage CE

135° - 400 x 400 mm	35082W
Droite - 300 mm	35050W
Droite - 400 mm	350504W
Droite - 500 mm	350505W
Droite - 600 mm	350506W
Rabattable - 760 mm	511516W
Rabattable avec pied 760 mm	511517W
Barre en T	35440W



Siège de douche rabattable ALU

- Larges lattes faciles d'entretien et confortables
- Renfort par un pied rentrant articulé
- Montage mural avec fixations invisibles
- Hauteur : 480 mm
- Max. utilisateur : 135 kg
- Marquage CE

Siège ALU - L.360 mm	510400
Siège ALU large - L.465 mm	510410



Robinet automatique TEMPOMATIC

- ◆ Chasse sans réservoir WC
- ◆ Absence de contact manuel : détecteur de présence infrarouge
- ◆ Déclenchement volontaire (par approche de la main) ou automatique au départ de l'utilisateur
- ◆ Alimentation secteur avec électrovanne 1"
- ◆ Transformateur 230/12V
- ◆ Boîtier électronique IP65 indépendant
- ◆ Installation en traversée de cloison
- ◆ Temporisation ~7 secondes réglable de 3 à 12 secondes
- ◆ Distance de détection et débit/volume réglables
- ◆ Robinet d'arrêt

Pour cloison ≤ 30 mm	463030
Pour cloison ≤ 160 mm	463150



Barre de maintien à 135° Inox UltraPolish

- ◆ Inox 304 bactériostatique, Ø 32 mm
- ◆ Surface uniforme non poreuse facilitant l'entretien et l'hygiène
- ◆ Écartement au mur de 40 mm interdisant le passage de l'avant-bras afin d'éviter les risques de fracture en cas de chute
- ◆ Fixations invisibles
- ◆ Max. utilisateur : 135 kg
- ◆ Marquage CE

135° - 400 x 400 mm	5082P
Droite - 300 mm	5050P2
Droite - 400 mm	50504P2
Droite - 500 mm	50505P2
Droite - 600 mm	50506P2



Barre rabattable Inox UltraPolish

- ◆ Inox 304 bactériostatique, Ø 32 mm
- ◆ Surface uniforme non poreuse facilitant l'entretien et l'hygiène
- ◆ Permet un accès latéral en position relevée
- ◆ Retenue en position verticale
- ◆ Descente freinée
- ◆ Fixations invisibles par platine Inox 304, de 4 mm d'épaisseur
- ◆ Max. utilisateur : 135 kg pour les versions sans pied, 170 kg pour les versions avec pied
- ◆ Marquage CE

Rabattable - L.650 mm	510160P
Rabattable avec pied L.650 mm	510162P
Rabattable - L.900 mm	510171P
Rabattable avec pied L.900 mm	510172P



Porte-balai WC mural et rallonge ergonomique

- ◆ Inox 304 bactériostatique
- ◆ Cuvette plastique amovible par le haut pour un nettoyage facilité
- ◆ Cuvette plastique avec réservoir : évite la stagnation de la brosse du balai dans l'eau résiduelle
- ◆ Remise en place automatique du balai dans le réceptacle par système d'autocentrage
- ◆ Blocage antivol
- ◆ Dimensions : Ø 90 x 410 mm
- ◆ Épaisseur Inox : corps 1 mm
- ◆ Possibilité d'ajouter une rallonge ergonomique au manche : facilite l'utilisation par des personnes en fauteuil roulant ou ayant des difficultés à se pencher

Inox 304 poli brillant	4051P
Inox 304 poli satiné	4051S
Inox 304 époxy blanc	4051EW
Rallonge ergonomique	4051M



NEW



Colonne de douche thermostatique SPORTING 2 SECURITHERM

- ◆ Absence de contact manuel : détecteur de présence infrarouge, déclenchement par approche de la main à 4 cm
- ◆ Finition aluminium anodisé et chrome satiné
- ◆ Structure extra-plate avec fixations invisibles
- ◆ Arrêt volontaire ou automatique après ~60 secondes
- ◆ Rinçage périodique (~60 secondes toutes les 24 h après la dernière utilisation)
- ◆ Débit 6 l/min à 3 bar, jet pluie confort
- ◆ Filtres accessibles et robinets d'arrêt intégrés

La technologie SECURITHERM :

- ◆ Mitigeur thermostatique directement intégré dans la tête de la colonne de douche
- ◆ Température stable, pré réglée à 38°C
- ◆ Sécurité antibûlure : fermeture automatique en cas de coupure d'eau froide ou d'eau chaude

Sur secteur	714900
À piles	714906



Mitigeur temporisé TEMPOMIX

- ◆ Déclenchement souple
- ◆ Réglage de la température et déclenchement sur le croisillon
- ◆ Temporisation ~7 secondes
- ◆ Débit pré réglé à 3 l/min à 3 bar, ajustable de 1,4 à 6 l/min
- ◆ Corps en laiton chromé
- ◆ Filtres et clapets antiretour
- ◆ Butée de température réglable

Sans robinets d'arrêt	795100
-----------------------	--------



Patère crochet

- ◆ Inox 304 bactériostatique
- ◆ Fixations invisibles
- ◆ Ø 18 x 40 mm

Inox 304 poli brillant	510047P
Inox 304 poli satiné	510047S
Inox 304 époxy blanc	510047W
Inox 304 époxy noir mat	510047BK



Poubelle murale avec trappe

- ◆ Inox 304 bactériostatique
- ◆ Poubelle murale pour essuie-mains et papiers usagés
- ◆ Avec serrure et clé standard DELABIE
- ◆ Système de fixation pour sac poubelle
- ◆ Épaisseur Inox : 1 mm
- ◆ Contenance : 16 litres
- ◆ Dimensions : 130 × 275 × 475 mm



Distributeur d'essuie-mains mural

- ◆ Avec serrure et clé standard DELABIE
- ◆ Contrôle de niveau
- ◆ Système de distribution feuille à feuille
- ◆ Contenance : 750 formats
- ◆ Dimensions : 120 × 275 × 450 mm



Mitigeur temporisé TEMPOMIX

- ◆ Déclenchement souple
- ◆ Réglage de température et déclenchement sur le croisillon
- ◆ Temporisation ~30 secondes
- ◆ Débit 12 l/min à 3 bar
- ◆ Corps en laiton chromé
- ◆ Filtres et clapets antiretour
- ◆ Butée de température réglable



Bec fixe fondu

- ◆ L.140 mm, H.120 mm
- ◆ Fixation renforcée
- ◆ Brise-jet antitartre régulé à 3 l/min

Inox 304 poli brillant	6611
Inox 304 poli satiné	6617
Inox 304 époxy blanc	6612

Inox 304 poli brillant	6601
Inox 304 poli satiné	6607D
Inox époxy blanc	6602

Pour panneau de 8 à 16 mm	790975
---------------------------	--------


Bec fixe fondu	981142
----------------	--------



Mitigeur temporisé TEMPOMIX 3

- ◆ Déclenchement souple
- ◆ Réglage de la température et déclenchement sur le croisillon
- ◆ Temporisation ~7 secondes
- ◆ Débit pré-réglé à 3 l/min à 3 bar, ajustable de 1,4 à 6 l/min
- ◆ Brise-jet antitartre
- ◆ Corps en métal chromé M1/2"
- ◆ Bec fixe ou orientable
- ◆ Filtres et clapets antiretour
- ◆ Butée de température réglable
- ◆ Raccords excentrés M1/2" pour entraxe de 130 à 170 mm

Bec orientable L.150 mm	794350
Bec fixe L.150 mm	794360
Bec fixe	794370



Robinet temporisé TEMPOSTOP

- ◆ Temporisation ~15 secondes (convient aux bacs à laver) ou 7 secondes
- ◆ Débit pré-réglé à 3 l/min à 3 bar, ajustable de 1,4 à 6 l/min
- ◆ Brise-jet antitartre inviolable
- ◆ Corps en laiton chromé
- ◆ Disponible avec système antiblocage AB : écoulement uniquement lorsque le bouton poussoir est relâché


Temporisation ~ 15 secondes	
M1/2", bec orientable L.150 mm	748150
Temporisation ~ 7 secondes	
M3/8"	744000
M1/2"	746000
M1/2" avec rosace	746292
M1/2" et système AB	746001



Vidoir mural

- ◆ Inox 304 bactériostatique
- ◆ Finition poli satiné
- ◆ Surface lisse pour un nettoyage aisé
- ◆ Grille porte-seau articulée en Inox
- ◆ Sans trop-plein
- ◆ Livré avec fixations
- ◆ Livré avec bonde 1"1/4
- ◆ Poids : 5,1 kg

Vidoir mural	180170
--------------	--------



Mélangeur 100 l/min

- ◆ Bec tube orientable Ø 22 H.650 L.300 avec brise-jet étoile laiton
- ◆ Têtes à clapet guidé hors d'eau à mécanisme renforcé
- ◆ Manettes à boule ergonomiques et antichoc
- ◆ Débit 100 l/min à 3 bar
- ◆ Plein débit en 1/2 tour
- ◆ Corps et bec en laiton chromé
- ◆ Alimentation par tubes cuivre à souder
- ◆ Fixation renforcée

Mélangeur 100 l/min avec colonne de rehausse	5612
Mélangeur 100 l/min	5610



Combiné de prélavage

- ◆ Mitigeur monotrou sur gorge avec commande fil
- ◆ Robinet de puisage avec bec tube orientable L.200 :
 - Tête à clapet à mécanisme renforcé avec manette ergonomique
 - Plein débit 16 l/min en 1/4 de tour
- ◆ Douchette antitartre noire M1/2" à jet réglable avec débit 9 l/min en sortie
- ◆ Flexible armé L.0,95 m noir qualité alimentaire
- ◆ Colonne 3/4" en laiton, collier mural réglable et ressort-guide Inox

Avec robinet de puisage	5625
Sans robinet de puisage	5626



Lave-mains professionnel SXS

- ◆ Commande électronique ou au genou
- ◆ Hygiène maximale : aucun contact manuel avec la robinetterie
- ◆ Inox 304 bactériostatique Finition poli satiné
- ◆ Économie d'eau : débit pré-réglé à 3 l/min
- ◆ Version électronique livrée avec mitigeur et distributeur de savon en laiton chromé
- ◆ Version mécanique livrée avec bec col de cygne, robinet temporisé à déclenchement souple et prémélangeur
- ◆ Marquage CE. Conforme à la norme EN 14688

Lave-mains électronique	
Sans dossier	184310
Avec dossier	184320
Lave-mains mécanique	
Sans dossier	182310
Avec dossier	182320



Distributeur d'essuie-mains mural

- ◆ Avec serrure et clé standard DELABIE
- ◆ Fenêtre de contrôle de niveau
- ◆ Système de distribution feuille à feuille
- ◆ Contenance : 500 formats
- ◆ Dimensions : 120 x 275 x 360 mm

Inox 304 poli satiné	510601S
Inox 304 poli brillant	510601P
Époxy blanc	510601W
Époxy noir mat	510601BK



Les conditions générales de vente sont valables pour tout client.

COMMANDES ET OFFRES :

Elles sont exécutées par ordre de réception.

Nous n'acceptons pas les commandes ouvertes ou sur ordre. Toute commande transmise comporte l'acceptation de nos conditions générales de vente et les clients renoncent à se prévaloir de clauses différentes inscrites sur leurs propres documents.

Le client s'engage vis à vis de nous dès que nous recevons sa commande, qui ne pourra être annulée. Les ordres sont enregistrés sans obligation de les livrer complets en une seule fois.

Nos employés commerciaux ne sont pas habilités à conclure oralement des conventions annexes, ni à donner oralement des garanties allant au-delà du contenu du contrat écrit.

Le défaut ou le retard de paiement d'une livraison autorise notre Société à annuler ou suspendre les marchés ou commandes en cours, sans recours pour le client.

Dans tous les cas de changement de situation de l'acheteur, nous nous réservons le droit d'annuler les commandes en cours ou d'exiger des garanties. Nos offres ne sont pas des prescriptions ; les prescripteurs et installateurs professionnels sont seuls responsables du choix des produits en fonction de leur destination, des réglementations en vigueur et des règles de l'art.

PRIX :

Les livraisons sont facturées aux conditions en vigueur le jour de l'expédition. Les prix sont remis sans engagement sous toutes réserves de fluctuations de cours ou de taxes, et susceptibles de variations sans préavis, suivant les circonstances économiques.

Les hausses de prix sont annoncées un mois avant leur application et s'appliquent sur les offres et les commandes en cours.

Franco de port pour toute commande expédiée au Benelux, sauf transport express.

PAIEMENTS :

Les conditions de paiement sont confirmées à l'ouverture de compte, sous réserve d'assurance crédit, et selon chaque pays.

Nous n'accordons pas d'escompte en cas de règlement anticipé.

Tout paiement, qu'il soit partiel ou total, devra se faire scrupuleusement à l'échéance. Le client devient automatiquement redevable, sans mise en demeure, d'une clause pénale correspondant à 20% du montant de la commande avec un minimum de € 125, et d'intérêts de retard au taux de 1,25% par mois, sans préjudice de dommages-intérêts complémentaires.

En cas de retard de paiement, un paiement comptant peut être exigé en remplacement des conditions en vigueur. Nous n'acceptons aucun débit d'office, seuls nos avoirs ont valeur légale.

DÉLAIS DE LIVRAISON :

Les délais sont donnés à titre indicatif et sans engagement de responsabilité, étant donnés les risques et imprévus de fabrication. D'accord exprès entre les contractants, tout retard pouvant résulter de circonstances exceptionnelles ou indépendantes de notre volonté, est considéré comme force majeure. Un retard de livraison ne peut donner lieu au versement d'une indemnité ou au refus de la marchandise.

EXPÉDITIONS :

Les commandes sont expédiées chez nos distributeurs. Nous n'effectuons pas de livraison sur chantier.

Pour une livraison hors Benelux, le port et l'emballage sont à la charge de l'acheteur. Le transporteur étant seul responsable de leur acheminement, les clients sont tenus d'effectuer les démarches d'usage auprès du transporteur en cas de retard, manquant, détérioration ou toute contestation : réserves précises à la livraison sur le bon de livraison transport papier ou électronique ET lettre recommandée avec accusé de réception sous 72h. Une copie de ce courrier devra nous être adressée.

RÉCLAMATION :

Aucune réclamation concernant l'expédition n'est admise si elle n'est produite par écrit sous 7 jours suivant la réception des marchandises. Une partie défectueuse ou manquante de la livraison ne peut en motiver le rejet total.

RÉSERVE DE PROPRIÉTÉ :

Le vendeur conserve la propriété des biens vendus jusqu'au paiement effectif de l'intégralité du prix en principal et accessoires. Le défaut de paiement à l'une quelconque des échéances pourra entraîner la revendication de ces biens. L'acheteur assume néanmoins à compter de la livraison, au sens des paragraphes «Délais de livraison» et «Réclamation» ci-dessus, les risques de perte ou de détérioration, ainsi que la responsabilité des dommages qu'ils pourraient occasionner.

GARANTIE ET RESPONSABILITÉ :

Nos produits finis livrés après le 1^{er} janvier 2024 sont garantis contre tout vice de fabrication, pendant une durée de 30 ans, y compris les robinetteries électroniques, à l'exception des autres appareils et accessoires électriques (sèche-mains,...) qui sont garantis 3 ans, à compter de la date d'achat attestée par le cachet du revendeur ou la facture, exceptés également les produits soumis à une date de péremption.

Les pièces détachées sont quant à elles garanties pour une durée de 1 an.

Cette garantie se limite au remplacement ou à la remise en état des pièces reconnues défectueuses après constat dans nos ateliers en France, à l'exclusion de tous frais pour détérioration, démontage, transport ou autre indemnité quelle qu'elle soit. Les frais de main d'œuvre et de réexpédition à nos ateliers ne sont pas à notre charge.

Les sinistres, dégâts des eaux consécutifs aux défauts de fabrication sont couverts par une assurance responsabilité civile «Produit».

Pour invoquer la garantie, le client doit nous notifier immédiatement par écrit les défauts qu'il impute au produit, préciser les conditions d'utilisation existant lors de leur constatation et nous apporter tous éléments matériels démontrant l'existence et la nature du défaut.

La garantie ne s'applique pas, et notre entière responsabilité est exclue, dans les cas suivants :

- installation non conforme aux règles de l'art et aux spécifications techniques définies ;
- pièces d'usure ;
- non respect des notices d'installation, d'utilisation et de maintenance ;
- action extérieure indépendante de la qualité de nos produits, par exemple : produits d'entretien détergers ou abrasifs, action des eaux agressives calcaires, ou des corps étrangers (graviers, sable,

limaille, particules de tartre, etc.), phénomènes électrolytiques et chimiques.

- défauts de surveillance, de stockage ou d'entretien ;

- modification ou intervention du client ou d'un tiers sur le produit sans notre autorisation ou réalisées avec des pièces et/ou des consommables non d'origine.

- faute, imprudence, négligence ou informations erronées du client ;

- produits périmés.

Les étanchéités des raccordements et les jointements avec les supports de pose des produits relèvent de la responsabilité du professionnel responsable de la pose, et doivent être assurés par ce dernier.

La garantie exclut les joints, clapets et garnitures en caoutchouc. Toutefois, ceux-ci seraient fournis dans le cas de l'application de la garantie.

Les traitements de surface autres que chromé, nickelé, sont exclus de la garantie. Si le remplacement ne peut être effectué par des appareils identiques par suite d'arrêt ou de changement de fabrication, il sera fourni des appareils répondant au même usage.

L'application de la garantie n'a pas pour effet d'en prolonger la durée.

La responsabilité civile du fournisseur est exclue dans tous les cas énumérés ci-dessus. Elle est limitée au respect des spécifications et ne peut être engagée que si le Client a préalablement démontré l'existence et l'étendue d'un dommage, d'une faute et du lien de causalité entre cette faute et le dommage.

Elle est limitée aux dommages matériels directs, à l'exclusion de tous dommages immatériels ou indirects tels que pertes d'exploitation, de profit, d'une chance, préjudice commercial, manque à gagner.

La responsabilité du fournisseur, toutes causes confondues à l'exception des dommages corporels et de la faute lourde, est limitée à 750.000 € par commande ou contrat.

DISPOSITIFS MÉDICAUX :

DELABIE est dans l'obligation de livrer des produits conformes aux spécifications et normes de qualité telles que le Règlement (UE) 2017/745 du 5 avril 2017 relatif aux dispositifs médicaux.

Tous les documents nécessaires à un revendeur pour vendre les marchandises et remplir les obligations conformément au chapitre II Art. 14 du 2017/745 MDR (obligations générales des revendeurs) pourront être fournis par DELABIE sur demande (p.e. Déclaration de conformité UE).

En tant que revendeur, le client doit conserver une liste complète et à jour des emplacements de tous les produits dans l'inventaire du revendeur et les noms de ses clients qui ont acheté des produits auprès du revendeur, ainsi que les dates de ces achats et les numéros de lot des produits pendant au moins dix années.

La documentation commerciale ainsi que les pièces annexes, comme le mode d'emploi, l'étiquetage réglementaire, les renseignements techniques, ne peuvent faire l'objet d'un changement ou d'une modification par le revendeur. DELABIE ne pourra être tenu responsable de tout changement sur le contenu des documents et de l'étiquetage dans le cas contraire.

Le revendeur s'engage à n'apporter aucune modification sur les produits, que ce soit sur le dispositif lui-même ou sur son emballage ou étiquetage.

Dans le cadre de son système qualité, le revendeur

veillera à ce que, tant que les produits sont sous sa responsabilité, les conditions de stockage ou de transport respectent les conditions définies par DELABIE. Cette vigilance portera notamment sur les dates d'expiration, avec le retrait des produits périmés des rayons ainsi que des installations de stockages appropriées dans lesquelles les conditions sont celles requises par les caractéristiques des produits et les mieux adaptées pour en assurer une bonne conservation.

En tant que revendeur, le client doit, dans les cinq jours ouvrables à compter de la date de réception, notifier à DELABIE ou à une autorité compétente (voir lien ci-dessous), toute plainte écrite concernant un produit, reçue de ses clients. DELABIE fournira au revendeur une réponse préliminaire dans les deux jours ouvrables à compter de la date de réception de l'avis du revendeur.

https://health.ec.europa.eu/medical-devices-sector/new-regulations/contacts_en

DELABIE en tant que fabricant des dispositifs médicaux est responsable de remplir les obligations conformément au chapitre VII section 1 et 2 du 2017/745 MDR (surveillance post-commercialisation, vigilance).

En tant que revendeur, le client soutient DELABIE en cas de rappel et doit informer ses clients de manière à perturber le moins possible les ventes des produits et à préserver la réputation attachée aux produits et aux noms DELABIE et du revendeur. DELABIE paiera intégralement tous les frais de récupération, de rappel et de remplacement des produits (y compris si un tel rappel ou remplacement est requis par DELABIE).

DELABIE doit conserver des enregistrements adéquats des produits fabriqués par lot, y compris les données d'essai et d'observation en laboratoire et fournira des copies de ces enregistrements au revendeur, si cela peut être raisonnablement nécessaire dans le cadre de tout rappel.

PIÈCES DÉTACHÉES :

Les pièces détachées et mécanismes indispensables au bon fonctionnement de nos articles sont tenus en stock pendant 50 ans à compter de la date d'achat. Leur liste figure dans les dernières pages de nos catalogues.

RETOURS :

Les retours des marchandises doivent faire obligatoirement l'objet de notre accord préalable sous réserve du bon état de la marchandise (estimation faite par nos services à réception). Ils sont adressés à notre usine* en port payé par l'expéditeur et sous bon emballage.

Les marchandises livrées depuis moins de un mois seront reprises sur la base du prix facturé. Au delà de un mois, une déduction forfaitaire sera retenue pour frais de vérification, remise en stock et comptabilité. Dans tous les cas s'ajouteront s'il y a lieu, les frais de remise en état.

Les retours de produits sont exclus dans les cas suivants: produits supprimés, fabrication spéciale, évolution technique ou esthétique du produit depuis la date d'achat, produits rayés ou abîmés, date d'achat supérieure à un an, produits avec date de péremption. En cas d'envoi à DELABIE, ces produits exclus du cadre des retours, seront immédiatement détruits/recyclés, et ne seront donc pas retournés au client.

Barème des déductions forfaitaires :

- retours < 1 mois : reprise au prix facturé
- retours entre 1 mois et 3 mois : déduction de 15 %
- retours entre 3 mois et 1 an : déduction de 30 %
- retours > 1 an : pas de reprise possible.

-Retour sans accord préalable : déduction supplémentaire de 5 % de la valeur marchandise avec un minimum de 50€.

* DELABIE S.A.S.

18, rue du Maréchal Foch
80130 Friville Escarbotin – FRANCE

NETTOYAGE - ENTRETIEN :

Uniquement à l'eau légèrement savonneuse, avec un chiffon doux ou une éponge, rincer et bien sécher. Ne jamais utiliser de produits abrasifs ni chlorés (à base d'acide chlorhydrique) ni de colorants.

PHOTOGRAPHIES ET DESSINS :

Les photographies, dessins ou schémas, non contractuels, sont donnés à titre documentaire sans engagement et peuvent être modifiés sans préavis. Nous nous réservons le droit d'apporter à nos fabrications toutes modifications de formes et dimensions sans préavis, et sans que cela puisse être cause de réclamation. Il en est de même pour toutes mentions, dimensions, renseignements portés sur nos documents divers, catalogues, notices, tarifs, sites internet, qui peuvent être modifiés ou supprimés à tout moment sans préavis.

PROPRIÉTÉ INTELLECTUELLE ET UTILISATION DES CONTENUS :

Les contenus (notamment et non limitativement les informations, textes, graphiques, données, images, photos, visuels, vidéos et bandes sonores, ainsi que la forme de tous ces éléments et de nos catalogues, sites...) sont protégés au titre des droits d'auteur et/ou autres droits de propriété intellectuelle. Les contenus sont la propriété exclusive de leurs éditeurs respectifs. Toute copie, reproduction, représentation, exploitation, adaptation, altération, modification, traduction, diffusion, intégrale ou partielle, des contenus, qu'ils appartiennent à DELABIE Benelux BV/SRL ou à un tiers qui a concédé des droits à DELABIE Benelux BV/SRL, par quelque procédé que ce soit, est illicite à l'exception des droits limitatifs qui vous sont concédés ci-dessous, et/ou de la copie privée réservée à l'usage exclusif du copiste. Les contenus présentés dans nos outils de communication et commerciaux sont susceptibles de modification sans préavis et sont mis à disposition sans aucune garantie d'aucune sorte, expresse ou tacite et ne peuvent donner lieu à un quelconque droit à dédommagement. Les contenus protégés peuvent notamment être identifiés par les mentions de réserve suivantes : © ou « Tous droits réservés ».

Les noms et logos apparaissant dans nos catalogues et sites Internet sont des marques déposées. Ces signes distinctifs sont la propriété exclusive de DELABIE Benelux BV/SRL ou de tiers ayant concédé des droits à DELABIE Benelux BV/SRL. Toute utilisation, reproduction totale ou partielle, ou imitation de ces marques est interdite, sauf autorisation préalable et expresse de DELABIE Benelux BV/SRL.

L'altération et la modification des contenus ou leur utilisation dans un autre but que celui autorisé constituent une infraction aux droits de propriété de DELABIE Benelux BV/SRL ou des tiers. Dans les limites ci-après, DELABIE Benelux BV/SRL vous accorde le droit de télécharger et de diffuser les contenus :

- lorsque la fonctionnalité de téléchargement existe
- à des fins non commerciales
- de bonne foi

- en conservant intactes les mentions de propriété ainsi que la date d'édition ou de mise en ligne qui figurent sur les contenus, si ces informations sont indiquées. Ce droit ne doit en aucun cas s'interpréter comme une licence notamment de marques ou de droits d'auteur sur les contenus précités.

PROTECTION DES DONNÉES PERSONNELLES :

Conformément à la Réglementation Générale sur la Protection des Données (RGPD), DELABIE met tout en œuvre pour limiter au strict nécessaire la collecte des données personnelles, leur conservation dans le temps et pour assurer leur protection. DELABIE utilise exclusivement ces données pour sa propre utilisation à des fins d'information et de commercialisation de ses produits. Elles ne sont en aucun cas cédées à des tiers.

Un droit d'accès, de rectification, d'effacement et d'opposition au traitement ainsi qu'un droit à la limitation et à la portabilité de vos données personnelles est possible sur simple demande au Délégué à la Protection des Données (DPO) de DELABIE par email (dpo@delabie.fr) ou par courrier signé accompagné de la copie d'un titre d'identité à l'adresse suivante : DELABIE BENELUX – Bergensesteenweg 106 A, bus 5, 1600 Sint-Pieters-Leeuw – BELGIQUE.

Dans le cadre de l'amélioration de nos services, certains de vos appels peuvent être éventuellement enregistrés à des fins de formations. Ces enregistrements ne sont pas conservés et sont détruits systématiquement dans un délai de 48 heures maximum.

EXCLUSIVITÉ TERRITORIALE :

Dans la plupart des pays du monde, notre société a conclu des accords d'exclusivité avec des sociétés d'importation et de distribution.

Dans ce cadre, nos clients ne peuvent commercialiser nos produits à l'extérieur de leur territoire national, sauf accord ponctuel exprès et préalable de notre part.

Nos accords de marchés sont exclusifs à la zone Benelux.

JURIDICTION :

En cas de litige, les Tribunaux de BRUXELLES et la justice de Paix du Second Canton de BRUXELLES seront compétents; toutefois, DELABIE Benelux BV/SRL garde la possibilité, tant en demandant qu'en se défendant, d'exiger le renvoi de toute cause devant la juridiction compétente, soit en raison des dispositions légales, soit de par l'application, même indirecte, de stipulations contractuelles ou autres conditions générales ou particulières.

DOCUMENTATIONS DISPONIBLES :

DOC 609BE : Robinetterie pour Lieux Publics

DOC 900BE : Robinetterie pour Établissements de santé et Maisons de retraite

DOC 950BE : Accessibilité et Autonomie - Accessoires d'Hygiène pour Lieux Publics

DOC 750BE : Appareils Sanitaires Inox

DOC 200BE : Robinetterie pour Cuisines Professionnelles



Votre distributeur partenaire DELABIE

DELABIE

Bergensesteenweg 106 A, bus 5
1600 Sint-Pieters-Leeuw - BELGIQUE

DELABIE Benelux srl - BE 0501 668 657

30 ANS
GARANTIE

50 ANS
RÉPARABILITÉ



delabiebenelux.com



DOC 206BE - 09/2024 3 456330 154758