

SPORTING 2 SECURITHERM douchepaneel

Ref. 714910

Op netspanning, thermostatisch, verstuiver met regenstraal, set 2/2





BESCHRIJVING

SPORTING 2 SECURITHERM douchepaneel - Ref. 714910

SPORTING 2 SECURITHERM elektronisch thermostatisch douchepaneel, set 2/2: ingebouwde watertoevoer.
 Paneel in geanodiseerd aluminium en mat gepolijst chroom.
 Extra platte structuur met verborgen bevestigingen.
 Stroomtoevoer via netspanning 230/6 V.
 Met infrarood aanwezigheidsdetectie, treedt in werking door detectie van de hand op 4 cm.
 Gevraagde of automatische sluiting na ~60 seconden.
 Periodieke spoeling (~60 seconden elke 24 h na laatste gebruik).
 Debiet 6 l/min bij 3 bar, comfort verstuiver met regenstraal.
 Vaste vandaalbestendige douchekop met automatische debietregeling.
 Filters en terugslagkleppen toegankelijk.
 Geïntegreerde stopkranen.
 Aansluitingen M1/2" (compact aansluitstuk, set 1/2).
 Douchepaneel geschikt voor personen met beperkte mobiliteit.
 30 jaar garantie.
 SECURITHERM technologie:
 Thermostatische douchemengkraan direct geïntegreerd in de kop van het douchepaneel.
 Temperatuur in te stellen door de installateur.
 Stabiele temperatuur, vooraf ingesteld op 38°C.
 Anti-verbrandingsveiligheid: automatische sluiting bij onderbreking van het koud water.
 Anti "koude douche" functie: automatische sluiting bij onderbreking van het warm water.
 Te bestellen met aansluitstuk, referentie 714012.



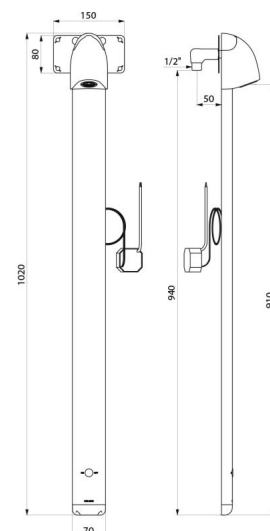
VOORDELEN

-  80 % waterbesparing
-  Antibacteriële periodieke spoeling
-  Onmiddellijke sluiting bij onderbreking koud water
-  Strakke vormgeving, verborgen bevestigingen

TECHNISCHE EIGENSCHAPPEN

SPORTING 2 SECURITHERM douchepaneel - Ref. 714910

Stroomtoevoer	Netspanning 230/6 V
Aansluiting	M1/2"
Technologie	Elektronisch
Hoogte	1.020 mm
Diepte	21 mm
Breedte	70 mm
Debiet	6 l/min
Afwerking	Aluminium



Standaarden



Waarborg

